

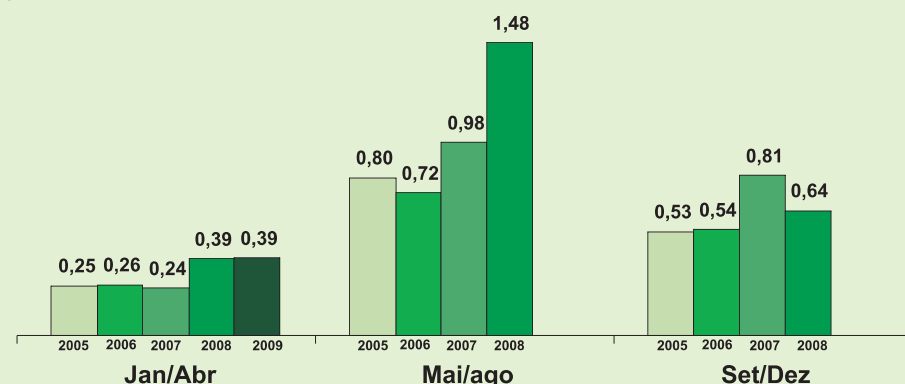
# Setor de Alimentação Animal

Boletim Trimestral • Junho 2009



A retração na produção de ração foi então de 38% quando comparada àquela demandada no último quadrimestre de 2008.

## PRODUÇÃO DE RAÇÃO PARA BOVINOCULTURA DE CORTE (milhões de toneladas)



## SUINOCULTURA

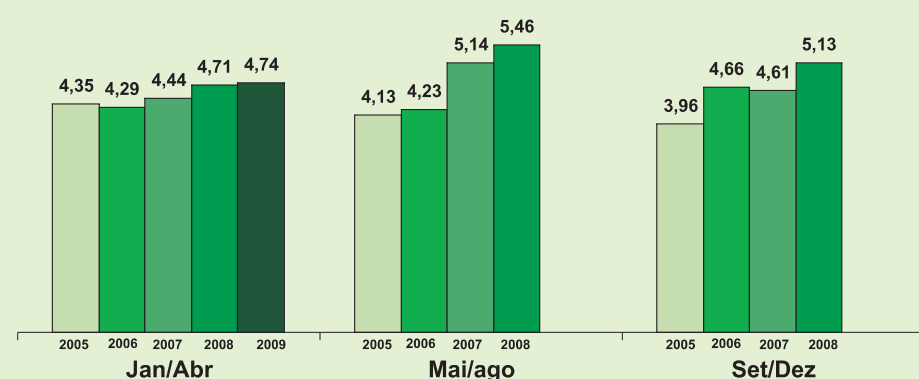
A demanda por ração no primeiro quadrimestre de 2009 apresentou ligeira variação de 0,7% quando comparada ao mesmo período do ano anterior, principalmente motivada pelo aumento no abate de suínos.

O embarque de carne suína durante os primeiros meses de 2009 reagiu surpreendentemente, todavia à custa da pouca lucratividade.

Já em relação ao último quadrimestre de 2008 a produção de ração

retraiu quase 8%, em consequência à crise financeira que afligiu o setor com queda nas exportações que mantiveram altos estoques de carne e pressionaram a baixa dos preços internacionais e domésticos.

Zanni enfatiza: "A pressão nos custos imprimiu à cadeia de produção menor demanda por ração e queda mais acentuada no uso da tecnologia nutricional".



## Sobre o SINDIRAÇÕES

O SINDIRAÇÕES, Sindicato Nacional da Indústria de Alimentação Animal, foi fundado em 1953, e é hoje o principal representante da indústria brasileira de ingredientes, premixes, suplementos e rações para animais. Com sede em São Paulo, no edifício da FIESP, a entidade reúne cerca de 150 associados - que representam mais de 80% do mercado comercial de produtos destinados à alimentação animal -, e tem como parceiros a ASBRAM, Associação Brasileira da Indústria de Suplementos Minerais, e a ANDIFÓS, Associação Nacional das Indústrias de Fosfato para Alimentação Animal e filiados à IFIF - International Feed Industry Federation.



Sindicato Nacional da Indústria de Alimentação Animal  
Av. Paulista, 1.313 - 10º andar  
Cjs 1050/1060 - Cerqueira César  
Cep: 01311-923 - São Paulo - SP  
Fone/Fax: (11) 3541 1212  
sindiracoes@sindiracoes.org.br  
www.sindiracoes.org.br



# Setor de Alimentação Animal

Boletim Trimestral • Junho 2009



## ALIMENTAÇÃO ANIMAL AVALIAÇÃO 1º QUADRIMESTRE/2009 MENOS RAÇÃO E MENOR USO DE TECNOLOGIA



Ariovaldo Zanni  
Diretor Executivo SINDIRAÇÕES

### ANÁLISE GERAL

Os efeitos consequentes à forte retração da demanda global vem afetando continuamente o desempenho econômico Brasileiro e fizeram o PIB nacional recuar 0,8% no primeiro trimestre de 2009, enquanto o PIB da agropecuária recuou 0,5% em relação ao último trimestre de 2008.

DEMANDA POR RAÇÃO - milhões de toneladas									
	FRANGO CORTE	GALINHA POSTURA	GADO CORTE	GADO LEITE	SUÍNOS	CÃES E GATOS	EQUINOS	OUTROS	TOTAL
Jan/Abr 2009	7,885	1,433	0,393	0,943	4,740	0,699	0,196	0,340	16,627
Jan/Abr 2008	8,649	1,533	0,390	1,062	4,709	0,698	0,191	0,336	17,668
Set/Dez 2008	9,552	1,537	0,636	1,366	5,130	0,634	0,217	0,414	19,486

VARIACÃO %									
1º Quad 09 / 1º Quad 08	-8,8	-6,5	0,8	-11,2	0,7	0,1	2,6	1,2	-5,9
1º Quad 09 / 4º Quad 08	-17,5	-6,8	-38,2	-31,0	-7,6	10,3	-9,7	-17,9	-14,7

De acordo com Dr. Ariovaldo Zanni, Diretor Executivo do Sindicato Nacional da Indústria de Alimentação Animal, a produção de ração no período de Janeiro a Abril de 2009 alcançou pouco mais de 16 milhões de toneladas. O montante é 5,9% menor que do mesmo quadrimestre do ano anterior, outrora embalado pela economia aquecida e farta liquidez.

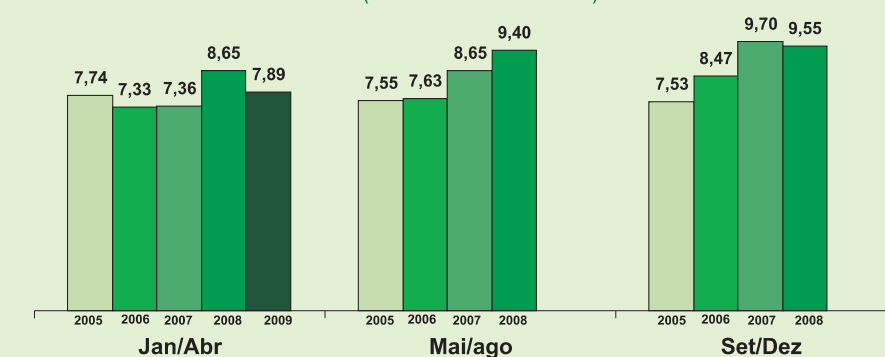
A indústria de avicultura de corte e postura respondeu por quase 50% da demanda, apesar de ter consumido quase 1 milhão de toneladas a menos.

"Comparada ao último quadrimestre de 2008, a produção de ração de Janeiro a Abril deste ano ficou quase 15% aquém, condição acentuada pela típica sazonalidade prevista nos primeiros meses de cada ano", disse Zanni.

### AVICULTURA DE CORTE

## PRODUÇÃO DE RAÇÃO PARA AVICULTURA DE CORTE (milhões de toneladas)

A demanda de rações para frangos de corte recuou quase 9% de Janeiro a Abril deste ano, quando comparada ao mesmo período do ano anterior, em razão do forte movimento de desalojamento de pintainhos iniciado ainda em Outubro passado com plantel de 496 milhões de cabeças para apenas 406 milhões em Fevereiro deste ano.

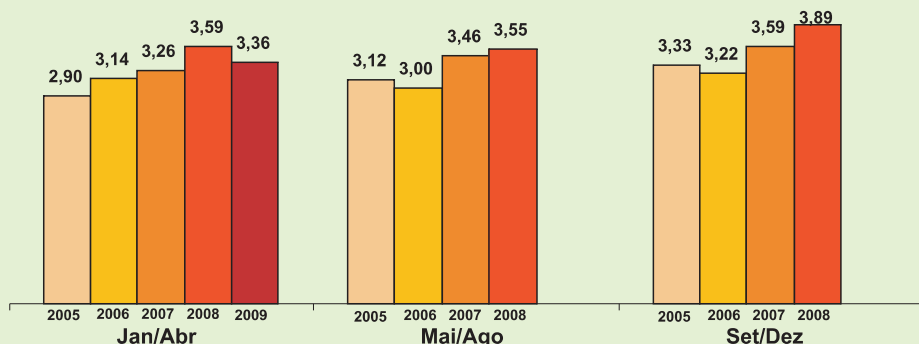


# Setor de Alimentação Animal

Boletim Trimestral • Junho 2009



## PRODUÇÃO DE CARNE DE FRANGO (Milhões de toneladas)



Fonte: APINCO

A produção de carne de frango já recuou 13% neste primeiro quadrimestre quando comparado ao último do ano anterior.

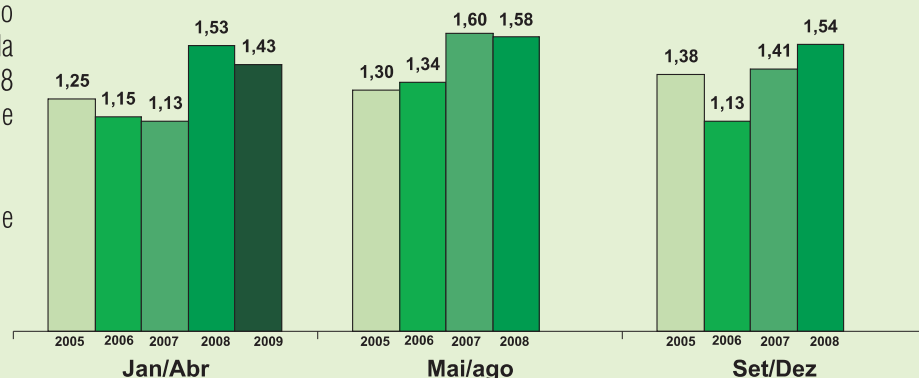
“Em abril o alojamento de quase 456 milhões de pintainhos deve pressionar a produção de carne e pode levar a demanda de ração aos patamares verificados em Outubro do ano passado”, disse Zanni.

## AVICULTURA DE POSTURA

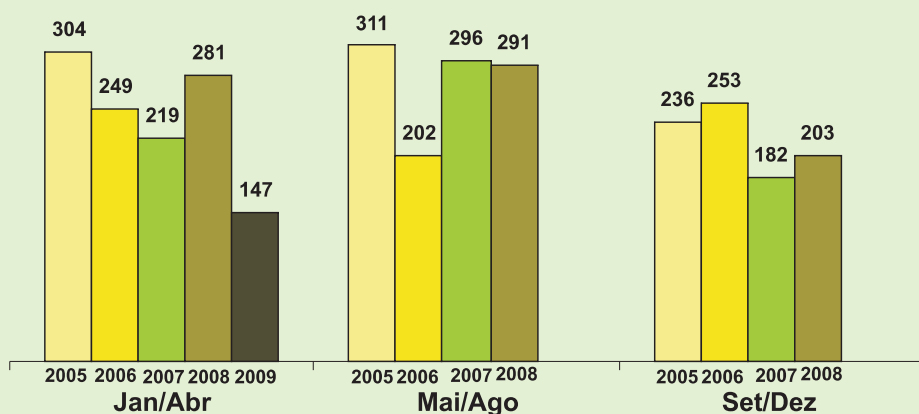
A indústria produtora de ovos, por sua vez, consumiu no primeiro quadrimestre deste ano cerca de 6% menos ração quando comparada aos primeiro e último quadrimestres de 2008 em resposta ao menor alojamento de poedeiras e matrizes.

A oferta de ovos férteis acirrou a competição e pressionou negativamente o preço.

## PRODUÇÃO DE RAÇÃO PARA AVICULTURA DE POSTURA (milhões de toneladas)



## ALOJAMENTO DE MATRIZES DE POSTURA (milhões de cabeças)



Fonte: UBA

A produção regular de pintainhas e a pequena redução no plantel das poedeiras confundiam-se com o alojamento de matrizes de postura que vinha diminuindo fortemente desde Setembro de 2008 e que persistiu até Março deste ano.

O Diretor Executivo do Sindirações informa: “O consumo de ovos e a necessária reposição de poedeiras refletiram recuperação no alojamento das matrizes em Abril, já que a muda forçada não seria suficiente para atender a dinâmica cadeia de suprimentos”.

## BOVINOCULTURA LEITEIRA

“Comparado ao mesmo período do ano anterior a demanda por ração de Janeiro a Abril de 2009 revelou-se 11% menor e o uso de tecnologia nutricional - vitaminas, aminoácidos e outros aditivos - sofreu queda ainda mais acentuada”, de acordo com Zanni.

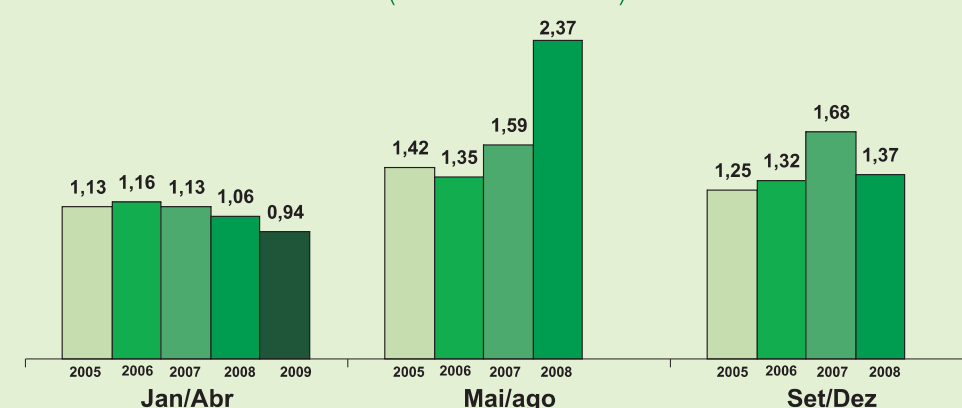
O desempenho comparado ao último quadrimestre do ano anterior revela uma queda de 31% na produção de ração para gado leiteiro.

A crise financeira deflagrada a partir de Setembro do ano passado

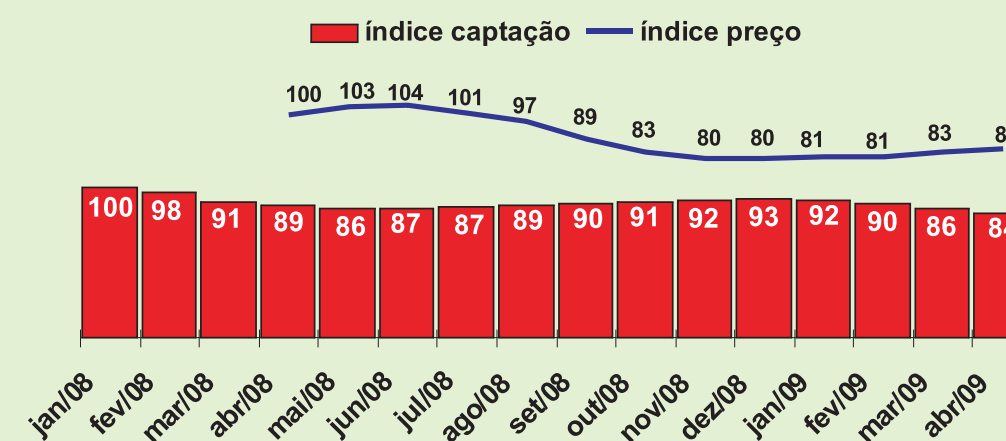
provocou forte desvalorização do preço internacional do leite. A apreciação do Real nos primeiros meses de 2009 e a importação do leite em pó argentino mantiveram o preço pressionado.

De acordo com Zanni: “A entressafra somada à estiagem comprometeu ainda mais o desempenho e a captação de leite caiu substancialmente no primeiro quadrimestre de 2009 diminuindo a oferta para industrialização e consumo”.

## PRODUÇÃO DE RAÇÃO PARA GADO LEITEIRO (milhões de toneladas)



## ÍNDICES DO LEITE CAPTADO E PREÇO PAGO AO PRODUTOR



Fonte: CEPEA/ESALQ/USP  
Adaptado: Sindirações

## BOVINOCULTURA DE CORTE

A demanda por ração para gado de corte no período de Janeiro a Abril de 2009 manteve-se alinhada à quantidade produzida em igual período do ano anterior.

O consumo significativo dos estoques remanescentes nas propriedades, por sua vez, provocou o uso de suplementos com

menor adição de fósforo e baixa mobilização de tecnologia nutricional.

“Outrossim, o elevado custo de reposição do boi gordo manteve adiada a decisão de confinamento (relação preço do boi gordo versus preço do bezerro)”, revela Zanni.